












RISULTATI	SEZ 01	SEZ 02	SEZ 03	SEZ 04	SEZ 05	SEZ 06	SEZ 07	SEZ 08	SEZ 09	SEZ 10	SEZ 11	SEZ 12	TOTALI	% su elettori	% su votanti	% su voti validi
 LISTA 1	1	1	5	1	2	0	4	0	5	3	0	1	23	0,19%	0,36%	0,38%
 LISTA 2	25	21	33	51	47	41	34	39	42	38	45	55	471	3,84%	7,29%	7,82%
 LISTA 3	112	92	95	120	152	202	203	191	199	134	207	176	1.883	15,37%	29,15%	31,25%
 LISTA 4	15	9	11	10	12	25	10	16	10	12	8	10	148	1,21%	2,29%	2,46%
 LISTA 5	80	50	82	74	88	119	68	114	123	124	107	81	1.110	9,06%	17,18%	18,42%
 LISTA 6	0	2	0	0	3	9	3	2	7	6	5	4	41	0,33%	0,63%	0,68%
 LISTA 7	29	9	19	18	12	27	9	14	23	29	7	11	207	1,69%	3,20%	3,44%
 LISTA 8	3	3	3	6	5	3	2	3	1	7	3	0	39	0,32%	0,60%	0,65%
 LISTA 9	0	1	1	4	6	8	1	1	1	4	4	2	33	0,27%	0,51%	0,55%
 LISTA 10	1	3	2	1	1	1	0	2	0	2	0	1	14	0,11%	0,22%	0,23%
 LISTA 11	152	145	176	191	141	212	146	133	245	274	94	148	2.057	16,79%	31,84%	34,14%

**Totale voti validi** 418 336 427 476 469 647 480 515 656 633 480 489 6.026 49,19% 93,28% 100,00%

Schede Bianche	4	5	3	11	6	10	13	12	17	15	11	10	117	26,96%	1,81%	
Schede Nulle	19	6	17	23	39	33	36	33	26	31	32	22	317	73,04%	4,91%	
Schede Contestate	0	0	0	0	0	0	0	0	0	0	0	0	0	0,00%	0,00%	


**Totale voti non validi** 23 11 20 34 45 43 49 45 43 46 43 32 434 6,72%


**Totale votanti** 441 347 447 510 514 690 529 560 699 679 523 521 6.460 52,73% 100,00%


**Totale elettori** 1.075 865 833 952 972 1.153 1.003 1.018 1.234 1.167 987 991 12.250


Note

Le percentuali riportate nella colonna "% su elettori", riferite alle schede bianche, nulle e contestate, rappresentano la ripartizione percentuale del totale "voti non validi".


 <b>N 1 preferenze</b>	SEZ 01	SEZ 02	SEZ 03	SEZ 04	SEZ 05	SEZ 06	SEZ 07	SEZ 08	SEZ 09	SEZ 10	SEZ 11	SEZ 12	TOTALI	% su voti di Lista	% su Votanti	% su voti validi
TABACCI Bruno													0	0,00%	0,00%	0,00%
SCHIPANI Stefania			1										1	4,35%	0,02%	0,02%
BARILE Sergio													0	0,00%	0,00%	0,00%
BENEDETTO Nicola			1							2			3	13,04%	0,05%	0,05%
ARRIGHI Maria Rosaria													0	0,00%	0,00%	0,00%
CASTELLANO Rossella													0	0,00%	0,00%	0,00%
CIRILLO Gennaro													0	0,00%	0,00%	0,00%
FORMICOLA Manuela													0	0,00%	0,00%	0,00%
FRULLINI Annarita													0	0,00%	0,00%	0,00%
FUNARO Pietro													0	0,00%	0,00%	0,00%
PICARDI Raffaele													0	0,00%	0,00%	0,00%
PIERANGELI Enrico			2										2	8,70%	0,03%	0,03%
PRODOMO Raffaele													0	0,00%	0,00%	0,00%
SALLUSTIO Antonia													0	0,00%	0,00%	0,00%
STELLATO Massimiliano													0	0,00%	0,00%	0,00%
TOTO Daniele													0	0,00%	0,00%	0,00%
TURDO Antonio													0	0,00%	0,00%	0,00%


 <b>N 2 preferenze</b>	SEZ 01	SEZ 02	SEZ 03	SEZ 04	SEZ 05	SEZ 06	SEZ 07	SEZ 08	SEZ 09	SEZ 10	SEZ 11	SEZ 12	TOTALI	% su voti di Lista	% su Votanti	% su voti validi
CESA Lorenzo		3	3	1	2	4		1	3		2	3	22	4,67%	0,34%	0,37%
CASSANO Massimo	4	1		5	3	3	4	2	11	9	8	2	52	11,04%	0,80%	0,86%
GARGANI Giuseppe		1	3		2	2							8	1,70%	0,12%	0,13%
TREMATERRA Gino													0	0,00%	0,00%	0,00%
CERA Angelo											1	2	3	0,64%	0,05%	0,05%
PICCONI Filippo	11	9	14	21	30	21	10	25	17	17	21	29	225	47,77%	3,48%	3,73%
SCOPELLITI Giuseppe													0	0,00%	0,00%	0,00%
ROMANO Paolo													0	0,00%	0,00%	0,00%
BRUSCO Gerardo detto Dino													0	0,00%	0,00%	0,00%
CAROPPO Anrea										3			3	0,64%	0,05%	0,05%
D'ACUNZI Pasquale													0	0,00%	0,00%	0,00%
DI PIERRO Vincenzo		1							1	1			3	0,64%	0,05%	0,05%
FERRARESE Massimo	1	1	2	3	3	1	2		5	4	5	2	29	6,16%	0,45%	0,48%
MELICA Luigi													0	0,00%	0,00%	0,00%
NESCI Denis Domenico	8	7	12	13	10	12	12	6	4	6	7	10	107	22,72%	1,66%	1,78%
SCOTTO DI MINICO Tommaso				1								1	2	0,42%	0,03%	0,03%
STRIANESE Loredana					3					4	1		8	1,70%	0,12%	0,13%


 <b>N 3 preferenze</b>	SEZ 01	SEZ 02	SEZ 03	SEZ 04	SEZ 05	SEZ 06	SEZ 07	SEZ 08	SEZ 09	SEZ 10	SEZ 11	SEZ 12	TOTALI	% su voti di Lista	% su Votanti	% su voti validi
FITTO Raffaele	56	50	58	47	73	109	107	103	106	64	135	76	984	52,26%	15,23%	16,33%
BALDASSARRE Raffaele	5	4		6	1	14	8	5	6	6	22		77	4,09%	1,19%	1,28%
MASTELLA Mario Clemente	2					2		3	5	2		3	17	0,90%	0,26%	0,28%
MATERA Barbara	2	3	2	3		5	5	1	2	1	6	1	31	1,65%	0,48%	0,51%
PATRICIELLO Aldo	2					2	1						5	0,27%	0,08%	0,08%
RIVELLINI Crescenzo	1											2	3	0,16%	0,05%	0,05%
SILVESTRIS Sergio Paolo F.	23	26	23	26	25	39	51	36	58	20	42	19	388	20,61%	6,01%	6,44%
ARENA Domenico Giovanni						1		1					2	0,11%	0,03%	0,03%
CAPASSO Simona					1						1		2	0,11%	0,03%	0,03%
CECCHI PAONE Alessandro		1		2		3			1	1			8	0,42%	0,12%	0,13%
D'ANDREA Jonni													0	0,00%	0,00%	0,00%
DE BENEDETTO Federica		7	8	10	7	9	4	13	14	4	6	5	87	4,62%	1,35%	1,44%
FERRAIOLI Marzia		1				4	2		2		4		13	0,69%	0,20%	0,22%
MARTUSCIELLO Fulvio								1					1	0,05%	0,02%	0,02%
MERCURI Santo Raffaele													0	0,00%	0,00%	0,00%
SAVASTANO Iris		1							2				3	0,16%	0,05%	0,05%
TRIPODI Maria		2				3							5	0,27%	0,08%	0,08%


 <b>N 4 preferenze</b>	SEZ 01	SEZ 02	SEZ 03	SEZ 04	SEZ 05	SEZ 06	SEZ 07	SEZ 08	SEZ 09	SEZ 10	SEZ 11	SEZ 12	TOTALI	% su voti di Lista	% su Votanti	% su voti validi
MELONI Giorgia	5	6	4	1	3	14	4	8	7	4	3	1	60	40,54%	0,93%	1,00%
ALEMANNI Giovanni	3	3	2	2		4	4	3	3	1	1	1	27	18,24%	0,42%	0,45%
BELMONTE Luca Antonio													0	0,00%	0,00%	0,00%
BOTTARO Maria Adele					1								1	0,68%	0,02%	0,02%
DE ANGELIS Fausto								1					1	0,68%	0,02%	0,02%
GALLO Giuseppe	3	2		3	1	2				2	2	2	17	11,49%	0,26%	0,28%
IANNONE Antonio		1											1	0,68%	0,02%	0,02%
MAIETTA Giovanna				1									1	0,68%	0,02%	0,02%
MIRARCHI Giovanni													0	0,00%	0,00%	0,00%
PAGANO Vincenzo													0	0,00%	0,00%	0,00%
PIZZUTO Mariolina													0	0,00%	0,00%	0,00%

PIOLLI Domenico Giovanni															0	0,00%	0,00%	0,00%
RISPOLI Luigi															0	0,00%	0,00%	0,00%
RUSSO Elisa									1						1	0,68%	0,02%	0,02%
TAVANI Antonio															0	0,00%	0,00%	0,00%
VENEZIA Pietro															0	0,00%	0,00%	0,00%
ZEOLI Domenico															0	0,00%	0,00%	0,00%


 <b>N 5 preferenze</b>	SEZ 01	SEZ 02	SEZ 03	SEZ 04	SEZ 05	SEZ 06	SEZ 07	SEZ 08	SEZ 09	SEZ 10	SEZ 11	SEZ 12	TOTALI	% su voti di Lista	% su Votanti	% su voti validi
ADINOLFI Isabella	3	4		4	1	4	2	2		11	2	5	38	3,42%	0,59%	0,63%
AIUTO Daniela	2	1	1		1	4			7	6	1		23	15,54%	0,36%	0,38%
ALEMAGNA Fabio		1	1			3		1	2	1		2	11	7,43%	0,17%	0,18%
ANGELINI Paolo	2	2	1	2			2	2	3	2	1	1	18	12,16%	0,28%	0,30%
CAMMARANO Michele	2					1					1		4	2,70%	0,06%	0,07%
CASILI Cristian	5	1	2	1		7	1	9	3	11	3	4	47	31,76%	0,73%	0,78%
CASMIRO Pasquale								1		1			2	1,35%	0,03%	0,03%
CIARAMBINO Valeria								1					1	0,68%	0,02%	0,02%
D'AMATO Rosa	3	6		3	4	8	5	9	12	10	4	4	68	45,95%	1,05%	1,13%
EMBRICE Luigia												1	1	0,68%	0,02%	0,02%
FERRARA Laura		1		1	1			1	3			2	9	6,08%	0,14%	0,15%
IPRI Maria	1		1		1				1				4	2,70%	0,06%	0,07%
LARICCHIA Antonella	6	6	4	5	7	10	5	8	6	7	7	4	75	50,68%	1,16%	1,24%
PEDICINI Piernicola	1		1	1				1		3	0		7	4,73%	0,11%	0,12%
POMANTE Melania			1					1		1			3	2,03%	0,05%	0,05%
RONZINO Alfredo	3	1	4		2	6	1	5	4	5	1		32	21,62%	0,50%	0,53%
VIGLIONE Vincenzo	1			1	1	1				3			7	4,73%	0,11%	0,12%


 <b>N 6 preferenze</b>	SEZ 01	SEZ 02	SEZ 03	SEZ 04	SEZ 05	SEZ 06	SEZ 07	SEZ 08	SEZ 09	SEZ 10	SEZ 11	SEZ 12	TOTALI	% su voti di Lista	% su Votanti	% su voti validi
SALVINI Matteo		1			1	2	1		2	4	5	2	18	43,90%	0,28%	0,30%
ATTAGUILE Angelo													0	0,00%	0,00%	0,00%
COPPOLA Antonio													0	0,00%	0,00%	0,00%
CRISTIANO Marco													0	0,00%	0,00%	0,00%
VESTUTO Gianfranco													0	0,00%	0,00%	0,00%
PERGAMO Luigi													0	0,00%	0,00%	0,00%
CATALDI Teresa Vittoria													0	0,00%	0,00%	0,00%
DE FRANCESCO Ferdinando													0	0,00%	0,00%	0,00%
COLANGELO Paolo						1							1	2,44%	0,02%	0,02%
TAINI Claudia													0	0,00%	0,00%	0,00%
MONTANINO francesco													0	0,00%	0,00%	0,00%
ANVAR Susanna						1							1	2,44%	0,02%	0,02%
BRAMBILLA Enrica Giovanna													0	0,00%	0,00%	0,00%
CALLEGARI Michela													0	0,00%	0,00%	0,00%
OLTOLINI Giovanna													0	0,00%	0,00%	0,00%
SPINELLI Massimiliana													0	0,00%	0,00%	0,00%
VILLA Ilaria										1			1	2,44%	0,02%	0,02%


 <b>N 7 preferenze</b>	SEZ 01	SEZ 02	SEZ 03	SEZ 04	SEZ 05	SEZ 06	SEZ 07	SEZ 08	SEZ 09	SEZ 10	SEZ 11	SEZ 12	TOTALI	% su voti di Lista	% su Votanti	% su voti validi
REA Ermanno	1		2	4	1		1			5	2	1	17	8,21%	0,26%	0,28%
SPINELLI Barbara	7			5	1	4	3	2	2	8	1	1	34	16,43%	0,53%	0,56%
ARBIA Silvana	1	2		2	1			1					7	3,38%	0,11%	0,12%
ARMINIO Franco Mario	4		1	2	1	6	1		3	3			21	10,14%	0,33%	0,35%
BOCCARDI Costanza	1							1	2				4	1,93%	0,06%	0,07%
BONANNI Anna Lucia			1										1	0,48%	0,02%	0,02%
CATALDO Gaetano	1	1	1	3			2		1	3	1		13	6,28%	0,20%	0,22%
DI LUCA Antonio													0	0,00%	0,00%	0,00%
DI PALMA Riccardo					1	1				2			4	1,93%	0,06%	0,07%
DI SALVATORE Enzo						1							1	0,48%	0,02%	0,02%
FERRARA rafaele detto Lello								1	1				2	0,97%	0,03%	0,03%
FORENZA Eleonora	2	1	4	2	3	5	1	5	3	7	1		34	16,43%	0,53%	0,56%
GATTUSO Domenico										1			1	0,48%	0,02%	0,02%
MASCIOPINTO Teresa	3	1	2		2	3		2	1	3	1		18	8,70%	0,28%	0,30%
PARRELLA Valeria	1					1			1				3	1,45%	0,05%	0,05%
PERNA Antonio Maria			3	1	1	1		2					8	3,86%	0,12%	0,13%
RICCIO Claudio	6		6	4	1	1	3	5	2	2			30	14,49%	0,46%	0,50%

 <b>N 8 preferenze</b>	SEZ 01	SEZ 02	SEZ 03	SEZ 04	SEZ 05	SEZ 06	SEZ 07	SEZ 08	SEZ 09	SEZ 10	SEZ 11	SEZ 12	TOTALI	% su voti di Lista	% su Votanti	% su voti validi
FORNARO Vincenzo		3			1		1	1		2			8	20,51%	0,12%	0,13%
BONELLI Angelo	1	3					1			1			6	15,38%	0,09%	0,10%
SANSONE Maria Anna													0	0,00%	0,00%	0,00%
ROMANO Giusy Elisa													0	0,00%	0,00%	0,00%

BRINDISI Gaetano														0	0,00%	0,00%	0,00%
CUCONATO Francesco														0	0,00%	0,00%	0,00%
DE BARTHOLOMAEIS Cecilia B.						1	1		1					3	7,69%	0,05%	0,05%
DELLA SETA Roberto	3													3	7,69%	0,05%	0,05%
ESPOSITO Luigi														0	0,00%	0,00%	0,00%
LOMELO Domenico					1			1	1	1	3			7	17,95%	0,11%	0,12%
MAZZOTTI Francesca														0	0,00%	0,00%	0,00%
MILLICH Enzo														0	0,00%	0,00%	0,00%
PALLADINO Elena Giovanna														0	0,00%	0,00%	0,00%
PULITA Nabil														0	0,00%	0,00%	0,00%
RUOCCO Roberto														0	0,00%	0,00%	0,00%
GRANATA Benedetto														0	0,00%	0,00%	0,00%
														0	0,00%	0,00%	0,00%

 <b>N 9 preferenze</b>	SEZ 01	SEZ 02	SEZ 03	SEZ 04	SEZ 05	SEZ 06	SEZ 07	SEZ 08	SEZ 09	SEZ 10	SEZ 11	SEZ 12	TOTALI	% su voti di Lista	% su Votanti	% su voti validi
MESSINA Ignazio						1		1		1	1		4	12,12%	0,06%	0,07%
DI NARDO Aniello													0	0,00%	0,00%	0,00%
PISANELLO Luciano								1					1	3,03%	0,02%	0,02%
CANTISANI Maria Luisa													0	0,00%	0,00%	0,00%
SPINA Michele													0	0,00%	0,00%	0,00%
CALIGIURI Giampiero													0	0,00%	0,00%	0,00%
CASERTANO Sandro						1							1	3,03%	0,02%	0,02%
CIANO Antonio													0	0,00%	0,00%	0,00%
DI GIACOMO Aldo													0	0,00%	0,00%	0,00%
DI PIETRO Angelo													0	0,00%	0,00%	0,00%
MARIANI Rinaldo													0	0,00%	0,00%	0,00%
MARINELLI Vita Maria						1							1	3,03%	0,02%	0,02%
NATALI Ivan													0	0,00%	0,00%	0,00%
RUSSO Salvatore													0	0,00%	0,00%	0,00%
SACCO Vincenzo Francesco													0	0,00%	0,00%	0,00%
SCHIAZZA Simonetta													0	0,00%	0,00%	0,00%
VARRECCHIA Antonietta													0	0,00%	0,00%	0,00%

 <b>LISTA N 10 preferenze</b>	SEZ 01	SEZ 02	SEZ 03	SEZ 04	SEZ 05	SEZ 06	SEZ 07	SEZ 08	SEZ 09	SEZ 10	SEZ 11	SEZ 12	TOTALI	% su voti di Lista	% su Votanti	% su voti validi
VANNONI Davide													0	0,00%	0,00%	0,00%
RICCELLI Maria													0	0,00%	0,00%	0,00%
SANDRIN Maria Cristina													0	0,00%	0,00%	0,00%
DI PLACIDO Levino													0	0,00%	0,00%	0,00%
SAVOIA Franco													0	0,00%	0,00%	0,00%
D'ANTUONI Agostino													0	0,00%	0,00%	0,00%
ALESSANDRI Angelo													0	0,00%	0,00%	0,00%
MORGANTI Claudio													0	0,00%	0,00%	0,00%
FAUCERA Roberta		1											1	7,14%	0,02%	0,02%
CREMONESI Simona													0	0,00%	0,00%	0,00%
MARCHETTO Simonetta													0	0,00%	0,00%	0,00%
CILIDONIO Antonio													0	0,00%	0,00%	0,00%
IOTTI Matteo													0	0,00%	0,00%	0,00%
TOGNOLI Marco													0	0,00%	0,00%	0,00%
CHIATRONI Laura													0	0,00%	0,00%	0,00%
RICCHIUTI Pasquale													0	0,00%	0,00%	0,00%
NOSCHESE Giuseppe													0	0,00%	0,00%	0,00%

 <b>LISTA N 11 preferenze</b>	SEZ 01	SEZ 02	SEZ 03	SEZ 04	SEZ 05	SEZ 06	SEZ 07	SEZ 08	SEZ 09	SEZ 10	SEZ 11	SEZ 12	TOTALI	% su voti di Lista	% su Votanti	% su voti validi
PICIERNO Giuseppina	20	18	19	23	13	26	15	8	32	39	7	4	224	10,89%	3,47%	3,72%
PITTELLA Giovanni Saverio F.	12	12	11	21	17	19	7	11	27	35	2	5	179	8,70%	2,77%	2,97%
PETRONE Anna	1	1			3	3		1	2	1			12	0,58%	0,19%	0,20%
GENTILE Elena	14	26	28	40	19	30	21	17	51	51	13	14	324	15,75%	5,02%	5,38%
COZZOLINO Andrea				1		4	4	1	12	5	4		31	1,51%	0,48%	0,51%
ARLACCHI Saverio Furio		4	8	9		6	2	4	9	9	1	1	53	2,58%	0,82%	0,88%
PAOLUCCI Massimo	1	2	2	1					3	2		1	12	0,58%	0,19%	0,20%
PIRILLO Mario	1		1		6	1		5	3	1		7	25	1,22%	0,39%	0,41%
FERRANDINO Giuseppe													0	0,00%	0,00%	0,00%
SERPILLO Mario									2	2		2	6	0,29%	0,09%	0,10%
MINERVA Stefano	19	21	22	34	18	29	18	11	28	50	19	21	290	14,10%	4,49%	4,81%
CAPONE Roberta		2	1	2	1				1	4			11	0,53%	0,17%	0,18%
SALADINO Maria												3	3	0,15%	0,05%	0,05%
MAIOLO Mario							1						1	0,05%	0,02%	0,02%
MIRANDA Filomena						1			1	1			3	0,15%	0,05%	0,05%
LESERRI Rosaria		4	5	4	3	9	1	3	6	9		4	48	2,33%	0,74%	0,80%
CAPUTO Nicola	1	1				3		1	1				7	0,34%	0,11%	0,12%

<b>VOTANTI</b>	SEZ 01	SEZ 02	SEZ 03	SEZ 04	SEZ 05	SEZ 06	SEZ 07	SEZ 08	SEZ 09	SEZ 10	SEZ 11	SEZ 12	TOTALI		% votanti	
<b>ORE 12</b>																
Maschi	45	46	50	60	58	74	57	49	76	82	39	53	689		11,73%	
Femmine	43	27	41	36	28	62	43	44	62	63	21	33	503		7,89%	
<b>TOTALE</b>	<b>88</b>	<b>73</b>	<b>91</b>	<b>96</b>	<b>86</b>	<b>136</b>	<b>100</b>	<b>93</b>	<b>138</b>	<b>145</b>	<b>60</b>	<b>86</b>	<b>1.192</b>		<b>9,73%</b>	
%	8,19%	8,44%	10,92%	10,08%	8,85%	11,80%	9,97%	9,14%	11,18%	12,43%	6,08%	8,68%				
<b>ORE 19</b>																
Maschi	149	115	148	171	163	223	165	154	227	219	185	165	2.084		35,48%	
Femmine	136	110	151	147	125	197	136	138	197	213	134	135	1.819		28,53%	
<b>TOTALE</b>	<b>285</b>	<b>225</b>	<b>299</b>	<b>318</b>	<b>288</b>	<b>420</b>	<b>301</b>	<b>292</b>	<b>424</b>	<b>432</b>	<b>319</b>	<b>300</b>	<b>3.903</b>		<b>31,86%</b>	
%	26,51%	26,01%	35,89%	33,40%	29,63%	36,43%	30,01%	28,68%	34,36%	37,02%	32,32%	30,27%				
<b>ORE 23</b>																
Maschi	221	178	226	261	274	361	283	290	364	339	274	282	3.353		57,08%	
Femmine	220	169	221	249	240	329	246	270	335	340	249	239	3.107		48,73%	
<b>TOTALE</b>	<b>441</b>	<b>347</b>	<b>447</b>	<b>510</b>	<b>514</b>	<b>690</b>	<b>529</b>	<b>560</b>	<b>699</b>	<b>679</b>	<b>523</b>	<b>521</b>	<b>6.460</b>		<b>52,73%</b>	
%	41,02%	40,12%	53,66%	53,57%	52,88%	59,84%	52,74%	55,01%	56,65%	58,18%	52,99%	52,57%				

<b>ELETTORI</b>	SEZ 01	SEZ 02	SEZ 03	SEZ 04	SEZ 05	SEZ 06	SEZ 07	SEZ 08	SEZ 09	SEZ 10	SEZ 11	SEZ 12	TOTALI			
Maschi	507	397	375	444	482	554	496	503	581	549	484	502	5.874			
Femmine	568	468	458	508	490	599	507	515	653	618	503	489	6.376			
<b>TOTALE</b>	<b>1.075</b>	<b>865</b>	<b>833</b>	<b>952</b>	<b>972</b>	<b>1.153</b>	<b>1.003</b>	<b>1.018</b>	<b>1.234</b>	<b>1.167</b>	<b>987</b>	<b>991</b>	<b>12.250</b>			